



สัญญาณเตือน คลอดก่อนกำหนด




ต้องรีบไปพบหมอกันที

ท้องแข็ง ท้องบีบ



ปวดบีบเอว

เจ็บหน่วงท้องน้อย



น้ำใส หรือเลือดออก
แม้ไม่เจ็บท้อง



เรื่องที่ 3 ชีวิตลูกอยู่ในมือแม่ (พฤติกรรมของแม่)



สตรีตั้งครรภ์ทุกท่านจะมีการเปลี่ยนแปลงโครงสร้างสรีระ แต่วิถีชีวิตไม่เปลี่ยนแปลง

จากการศึกษาข้อมูลงานวิจัย พบว่า หญิงเจ็บครรภ์ก่อนกำหนดเป็นหญิงกลุ่มวัยทำงาน เช่น ค้าขาย เกษตรกรรม รับจ้าง เป็นต้น และต้องทำหน้าที่เป็นแม่บ้านอีกด้วย เช่น ล้างจาน ทำความสะอาดบ้าน หุงข้าว ทำกับข้าว ซักผ้าและรีดผ้า เลี้ยงบุตรคนโต เป็นต้น พฤติกรรมบางอย่าง เช่น เปลี่ยนท่านั่งยอง เป็นทำยี่นบ่อยครั้ง เดินขึ้นบันไดหลายครั้งต่อวัน หากต้องเดินทางมาทำงานทุกวันไม่ว่าโดยสารด้วยพาหนะใดใด เช่น มอเตอร์ไซด์ จักรยาน รถเมล์ รถไฟฟ้า เป็นต้น หากการเดินทางนั้นต้องเกร็ง บริเวณหน้าท้องบ่อยครั้ง เมื่อรถเลี้ยว หรือวิ่งอยู่บนถนนที่ขรุขระเป็นประจำบ่อยครั้ง อาจเกิดการกระทบกระเทือนต่อบุตรในครรภ์ ก่อให้เกิดอาการเจ็บครรภ์ก่อนกำหนด ซึ่งยังไม่รวมกับพฤติกรรมขณะทำงาน เช่น การก้มปัสสาวะ การนั่งหรือยืนทำงานนานๆ ความเครียดจากการทำงาน เป็นต้น หากสตรีตั้งครรภ์เผชิญปัญหาหลายด้าน สิ่งเหล่านี้ก่อให้เกิดความเครียด เหนื่อยล้า ทำให้ประสิทธิภาพการทำงานลดลงและยังทำให้มีอาการไม่สบายได้แก่ เวียนหัว ปวดศีรษะ ปวดหลัง ชาข้อมือ อารมณ์หดหู่ เครียด หงุดหงิด เป็นต้น นำไปสู่ การแท้ง การคลอดก่อนกำหนด ทารกน้ำหนักน้อย (อ้างถึง คุณสุภาพร แสนศรี)

“หากหญิงตั้งครรภ์ปรับวิธีการทำงาน และการใช้ชีวิตได้เหมาะสม ก็สามารถป้องกันภาวะเจ็บครรภ์คลอดก่อนกำหนดได้”

เรื่องที่ 4 สัญญาณเตือนคลอดก่อนกำหนด



จากการศึกษาหญิงคลอดบุตรก่อนกำหนดในโครงการวิจัย พบว่า ประมาณ ร้อยละ 62 ของหญิงคลอดก่อนกำหนดไม่เคยมีความรู้เรื่องภาวะคลอดก่อนกำหนดมาก่อน และเมื่อมีอาการเจ็บครรภ์ก่อนกำหนด หรือ อาการผิดปกติอื่นๆ มักเดินทางเข้ามารับการรักษาในโรงพยาบาลล่าช้า จนมีอาการเจ็บครรภ์รุนแรงมากขึ้น จึงตัดสินใจเข้ามารับการรักษา เป็นเหตุให้แพทย์ไม่สามารถให้การยับยั้ง หากมาเร็วและไม่มีความเครียดขณะนั้น แพทย์สามารถรักษาต่อจนสามารถตั้งครรภ์ครบกำหนดคลอดได้

“หากมีสัญญาณเตือน ดังต่อไปนี้ ต้องรีบไปพบหมอทันที!
ท้องแข็ง ท้องป็น ปวดบั้นเอว เจ็บหน่วงท้องน้อย
มีน้ำไหล มีเลือดออก แม้มิเจ็บท้อง


**แนวคิดการเผยแพร่สื่อประชาสัมพันธ์
ภายใต้แคมเปญ**

เรียนรู้ ร่วมแรง ผนึก
ป้องกันภาวะคลอดก่อนกำหนด
THAI MATERNAL AND CHILD HEALTH NETWORK

จัดทำโดย
กระทรวงมหาดไทย

คณะกรรมการอำนวยการโครงการเครือข่ายสุขภาพ
มารดาและการกเพื่อครอบครัวไทย ในพระราชูปถัมภ์
สมเด็จพระบรมโอรสาธิราชฯ สยามมกุฎราชกุมาร

สามารถติดตามชมสื่อประชาสัมพันธ์



www.tmchnetwork.com

Facebook: โครงการเครือข่ายสุขภาพมารดาและการก
พ.ศ. 2565

อันตรายจากการ คลอดก่อนกำหนด



ผลกระทบต่อแม่



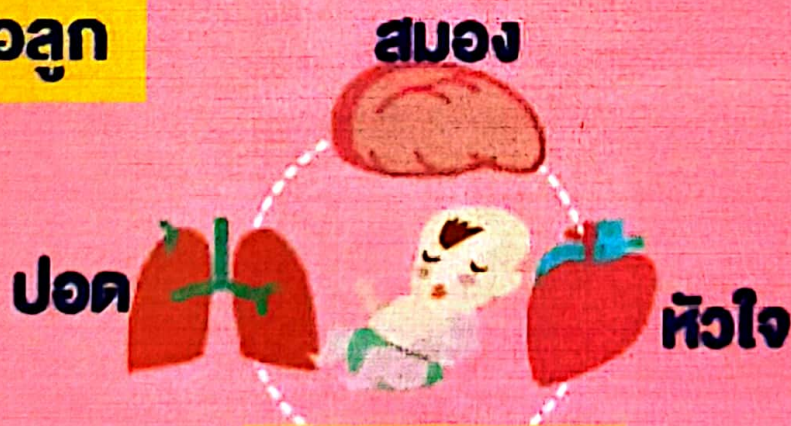
เครียด



ซึมเศร้า



ผลกระทบต่อลูก



หายใจลำบาก

ขาดออกซิเจน

หยุดหายใจ

เลือดออก
ในโพรงสมอง



เตรียมความพร้อม ก่อนตั้งครรภ์ (ต่อ)



6. กินอาหารและควบคุมน้ำหนักตามเกณฑ์
- แม่ที่กินอาหารน้อย น้ำหนักต่ำกว่าเกณฑ์ ลูกมักตัวเล็ก บางรายคลอดก่อนกำหนด
 - แม่ที่อ้วน หากควบคุมระดับน้ำตาลไม่ดี อาจเป็นโรคเบาหวาน ลูกตัวใหญ่ คลอดยาก



7. กินวิตามินเสริมเพื่อให้ลูกแข็งแรง
กินยาเสริมธาตุเหล็กพร้อมโฟลิกเอซิก
เพื่อป้องกันภาวะซีดและความพิการแต่กำเนิด
เช่นปากแหว่ง เพดานโหว่ เป็นต้น

8. เปลี่ยนวิธีคุมกำเนิด 2-3 เดือน

หญิงตั้งครรภ์ที่มีรายได้น้อย
หากมีความประสงค์จะขอรับความช่วยเหลือ
ให้ไปขึ้นทะเบียน กับเทศบาลหรือ
องค์การบริหารส่วนตำบลในพื้นที่





ช่องทางการติดต่อ

หากมีข้อสอบถามเพิ่มเติมสามารถติดต่อได้ที่
สำนักงานสาธารณสุขจังหวัด โรงพยาบาลศูนย์
โรงพยาบาลทั่วไป โรงพยาบาลชุมชน หรือ
รพ.สต. ในพื้นที่ใกล้เคียง



สามารถเลือกชม วิดีโอคลิปที่น่าสนใจได้ที่



การเตรียมพร้อมคู่สมรส เพื่อป้องกันการคลอดก่อนกำหนด
จังหวัดพิจิตร กระทรวงมหาดไทย ธันวาคม พ.ศ.2565

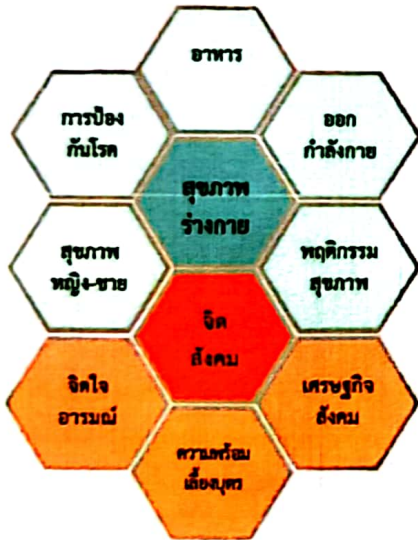


โครงการสร้างเสริมสุขภาพเชิงรุกเพื่อป้องกัน
ภาวะคลอดก่อนกำหนด
โดย
กระทรวงมหาดไทย
คณะกรรมการอำนวยการโครงการเครือข่าย
สุขภาพมารดาและการกเพื่อครอบครัวไทย
ในพระราชูปถัมภ์สมเด็จพระบรมโอรสาธิราชฯ
สยามมกุฎราชกุมาร



เตรียมความพร้อมก่อนแต่งงาน

"ตรวจสอบสุขภาพก่อนสมรส" เพื่อค้นหาโรค ติดต่อกางเพศสัมพันธ์ เช่น เอชไอวี ซิฟิลิส หรือ โรคทางพันธุกรรมที่ถ่ายทอดจากพ่อ-แม่สู่ลูก เช่น โรคซิดธาลัสซีเมีย ฯลฯ เป็นต้น



เตรียมความพร้อมก่อนตั้งครรภ์



1. อายุ ที่เหมาะสมคือช่วงอายุ 20 - 34 ปี

2. เตรียมร่างกายให้แข็งแรงเพื่อลูกในท้อง

- กินอาหารให้ครบ 5 หมู่ โดยเฉพาะ โปรตีน เนื้อสัตว์ ปลา นม ไข่ ถั่วแดง และธาตุเหล็ก
- ดูแลความสะอาดทั่วร่างกาย
- พักผ่อนให้เพียงพอ พ่อนคลาย ความเครียด
- ออกกำลังกายอย่างสม่ำเสมอ
- หลีกเลี่ยงการดื่มชาและกาแฟ
- ดื่มน้ำอย่างน้อย 8 แก้วต่อวัน
- ไปพบทันตแพทย์หากมีฟันผุ เหงือกอักเสบ
- ฉีดวัคซีนป้องกันโรคหัดเยอรมัน สุกใส และโควิด-19 ล่วงหน้า 3 เดือน ก่อนตั้งครรภ์



เตรียมความพร้อมก่อนตั้งครรภ์ (ต่อ)



3. หลีกเลี่ยงสารเคมีหรือสิ่งแวดล้อมที่เป็นพิษ ไม่สัมผัสฝุ่นขนาด 25 ไมครอนในช่วงตั้งครรภ์ 3 เดือนแรก รวมทั้งสารปรอท ตะกั่ว หรือทองแดง เพราะทำให้คลอดก่อนกำหนด การก่น้ำหนักน้อย และความดันโลหิตสูง



4. งดดื่มแอลกอฮอล์/ บุหรี่/ สารเสพติด

- งดแอลกอฮอล์ 1 เดือน ก่อนตั้งครรภ์
- งดบุหรี่อย่างน้อย 3 เดือน ก่อนตั้งครรภ์
- งดสารเสพติด ยาบ้าไม่ได้ทำให้คลอดง่าย แต่อาจทำให้แท้งบุตร

5. ควบคุมโรคประจำตัว

โรคความดันโลหิตสูง เบาหวาน โรคซิด และ โรคธัยรอยด์ มีกรุนแรงขึ้นและอาจทำให้คลอดก่อนกำหนด



-หุ มีโอกาสเสี่ยงที่จะบกพร่องของการได้ยินโดยเฉพาะทารกที่มีปัญหาหลายๆอย่าง

-การติดเชื้อ ทารกที่คลอดก่อนกำหนดมักติดเชื้อได้ง่ายเนื่องจากระบบภูมิคุ้มกันทำงานได้ไม่เต็มที่



นอกจากนี้ในระยะยาวอาจจะมีผลต่อความบกพร่องทางสติปัญญา พฤติกรรม พัฒนาการทางด้านต่างๆ ดังนั้นการได้รับการดูแลโดยกุมารแพทย์สาขาทารกแรกเกิดและปริกำเนิดที่พร้อมดูแล ๒๔ ชั่วโมง โรงพยาบาลที่มีหน่วยทารกแรกเกิดวิกฤตจึงมีความสำคัญมาก เพราะทารกคลอดก่อนกำหนดจะได้รับการดูแลที่ถูกต้องเพื่อกลับไปใช้ชีวิตและเติบโตอย่างมีคุณภาพ

การดูแลทารกคลอดก่อนกำหนด

ในการดูแลทารกคลอดก่อนกำหนด สิ่งสำคัญคือป้องกันภาวะแทรกซ้อนที่จะเกิดขึ้น โดยกุมารแพทย์สาขาทารกแรกเกิดและปริกำเนิดจะให้การดูแล ดังนี้

- พูดคุยรายละเอียดพร้อมให้คำแนะนำพ่อแม่อย่างใกล้ชิด
- ดูการหายใจของทารกและติดตามอาการอย่างสม่ำเสมอเนื่องจากทารกบางรายจำเป็นต้องใช้เครื่องช่วยหายใจ
- ควบคุมอุณหภูมิร่างกายให้เหมาะสม
- ตรวจเลือดเท่าที่จำเป็น
- ดูแลการทานนมของทารกให้มีปริมาณเพียงพอกับความต้องการที่ควรได้รับ สนับสนุนเรื่องนมแม่
- ดูแลรักษาทารกจนมีน้ำหนักมากกว่า ๒,๐๐๐ กรัมจึงสามารถกลับบ้านได้
- เตรียมความพร้อมให้คุณแม่ก่อนกลับบ้าน



แผนปฏิบัติการสัมพันธ์
โครงการเสริมสร้างสุขภาพเชิงรุกเพื่อลดภาวะ
คลอดก่อนกำหนด ประจำปีงบประมาณ ๒๕๖๕



ด้วยความปรารถนาดีจาก
องค์การบริหารส่วนตำบลลำสิงห์
อำเภอเมือง จังหวัดชุมพร
โทร/โทรสาร ๐-๗๗๖๕-๐๐๗๓

คุณแม่ตั้งครรภ์มีโอกาสเสี่ยงคลอดก่อนกำหนด

-หนึ่งในสาเหตุต่างๆที่ทำให้เจ้าตัวน้อยต้องเข้ารับการรักษาในหน่วยดูแลทารกแรกเกิดวิกฤตคือการคลอดก่อนกำหนด นั่นคือการคลอดก่อนครบสัปดาห์ที่ ๓๗ ของการตั้งครรภ์ เนื่องมาจากอายุและโรคประจำตัวของมารดา ความผิดปกติของโครโมโซม รวมถึงกรรมพันธุ์และอื่น ๆ ดังนั้นการฝากครรภ์ในโรงพยาบาลที่มีแพทย์เฉพาะทางเครื่องมือเทคโนโลยีที่ครบครัน ที่สำคัญคือมีหน่วยดูแลทารกแรกเกิดวิกฤตคอยดูแล ย่อมช่วยให้คลอดเจ้าตัวน้อยได้อย่างราบรื่น

เมื่อไหร่เรียกคลอดก่อนกำหนด???

เป็นภาวะการคลอดก่อนอายุครรภ์ ครบ ๓๗ สัปดาห์ ซึ่งทารกเหล่านี้ถึงแม้ว่าอวัยวะต่าง ๆ ครบสมบูรณ์ แต่การทำงานของอวัยวะทุกส่วนยังไม่ดีเท่าทารกครบกำหนด ซึ่งช่วงหลังคลอดมักต้องการการดูแลเป็นพิเศษและต้องอยู่รักษาในโรงพยาบาลนานกว่าปกติ

ปัจจัยเสี่ยงการคลอดก่อนกำหนด

๑. มารดา

-อายุของมารดา มารดาอายุน้อยเกินไปคือน้อยกว่า ๑๘ ปี หรือมารดาที่อายุมากเกินไป คือมากกว่า ๓๕ ปี ถือว่ามีความเสี่ยงที่อาจคลอดก่อนกำหนด

-โรคประจำตัวของมารดา เช่น เบาหวานความดันโลหิตสูง หัวใจ

-มีประวัติเคยคลอดก่อนกำหนด

-มดลูกขยายตัวมากเกินไป เช่น ครรภ์แฝด ภาวะน้ำคร่ำมากกว่าปกติ เป็นต้น

-มดลูกมีความผิดปกติแต่กำเนิด เช่น ปากมดลูกสั้น

-การอักเสบในช่องคลอด

-ติ่มเหล็ก สูบบุหรี่ในขณะตั้งครรภ์

-พันธุ และการอักเสบของเหงือก

๒. บุตรในครรภ์ หากบุตรในครรภ์มีความผิดปกติของโครโมโซมหรือมีภาวะติดเชื้ จะทำให้มารดามีอาการเจ็บท้องคลอดก่อนกำหนดได้



สัญญาณเตือนคลอดก่อนกำหนด

-ปวดหลังช่วงล่างหรือบริเวณเอว เป็นต่อเนื่องหรือเป็นๆหายๆ แม้จะเปลี่ยนท่าทาง

-เจ็บท้องต่อเนื่อง ๔ ครั้งใน ๒๐ นาที หรืออาจเกิดเป็นระยะ ๆ เนื่องจากการหดตัวของมดลูก

-มีมูกหรือหรือเลือดออกทางช่องคลอด

-รู้สึกลูกดิ้นน้อยกว่าปกติ

-บวมและความดันโลหิตสูงขึ้น อาจเป็นสัญญาณหนึ่งของครรภ์เป็นพิษ

การตรวจเช็คคลอดก่อนกำหนด

๑. ตรวจภายใน โดยพิจารณาจากการเปลี่ยนแปลงของปากมดลูก ความกว้าง ระยะห่าง ขนาดตัวและตำแหน่งทารกในครรภ์ เพื่อประเมินความเสี่ยงในการคลอดก่อนกำหนด

๒. ตรวจ Untrasound เพื่อวัดความยาวและดูรูปร่างของปากมดลูกในการประเมินภาวะครรภ์เสี่ยงและโอกาสคลอดก่อนกำหนด

๓. เจาะตรวจน้ำคร่ำ เพื่อตรวจสอบความสมบูรณ์ของทารกและภาวะติดเชื้อต่าง ๆ

อันตรายเมื่อเด็กคลอดก่อนกำหนด

หากทารกคลอดก่อนกำหนดจะเกิดการเปลี่ยนแปลงที่ผิดปกติและส่งผลกระทบต่อระบบร่างกาย ดังนี้

-ปอด พบปัญหาเรื่องการขาดสารลดแรงตึงผิวได้ในทารกคลอดก่อนกำหนด ทำให้ถุงลมแฟบ ทารกจะมีการหายใจหอบและอาจต้องใช้เครื่องช่วยหายใจ

-หัวใจ อาจมีปัญหที่เส้นเลือดที่เชื่อมต่อกันระหว่างเส้นเลือดแดงใหญ่ที่ออกจากหัวใจเพื่อไปเลี้ยงร่างกายกับเส้นเลือดที่ไปสู่ปอดยังเปิดอยู่ (PDA) ทำให้มีเลือดผ่านไปสู่อุดมากเป็นผลให้ทารกหายใจหอบและเกิดภาวะหัวใจล้มเหลวได้

-สมอง ทารกน้ำหนักน้อยกว่า ๑,๕๐๐ กรัม มีความเสี่ยงที่จะมีเลือดออกในสมอง เนื่องจากเส้นเลือดเปราะแตกง่าย

-ลำไส้ มีความเปราะบางมากกว่าปกติ การย่อยและการดูดซึมอาหารยังไม่ดีนัก ทำให้ต้องให้นมทีละน้อย ๆ และอาจต้องให้สารอาหารทางหลอดเลือดดำร่วมด้วย

-ดวงตา จอประสาทตายังไม่สมบูรณ์ หลังเกิดอาจมีการพัฒนาของเส้นเลือดขอประสาทตาผิดปกติ ซึ่งถ้าเป็นรุนแรงอาจส่งผลกระทบต่อการมองเห็นของทารกได้